



Set de líneas para hemodiálisis de un solo uso **INSTRUCCIONES**

(1) USO PREVISTO:

El set de líneas de hemodiálisis es conectado al paciente como un sistema externo. El set de líneas de hemodiálisis extrae la sangre del paciente al dializador y regresa la sangre al paciente desde el dializador.

(2) INSTRUCCIONES ESPECÍFICAS

Línea arterial:

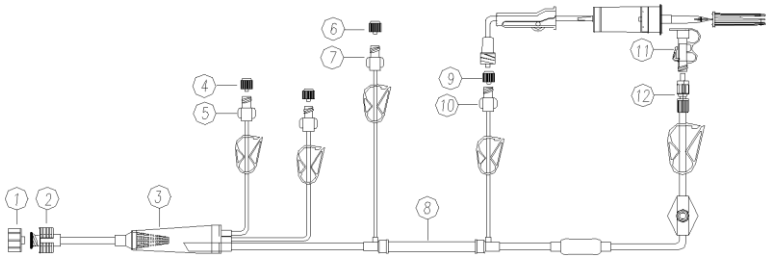
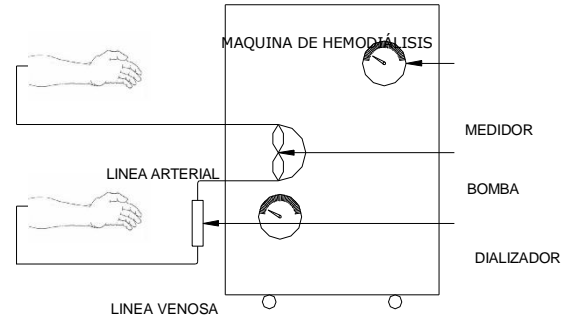
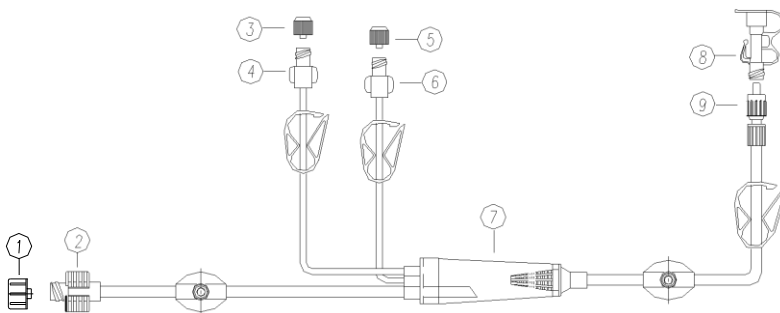


DIAGRAMA DE SET DE LÍNEAS DE HEMODIÁLISIS CON LA MÁQUINA



- Remueva la tapa ① y conecte ② al puerto arterial del dializador.
- Coloque la cámara arterial ③ al sujetador de cámara arterial
- Remueva la tapa ④ y conecte el conector luer hembra ⑤ al transductor de presión.
- Remueva la tapa ⑥ y conecte el conector luer hembra ⑦ a la jeringa que está llena con heparina. E. Coloque el segmento de bomba ⑧ al sitio de bombeo de sangre
- Remueva la tapa ⑨ y conecte el conector luer hembra ⑩ a la línea de infusión. Si esta línea no está conectada, no remueva la tapa ⑨.
- Remueva el gancho descarga ⑪ y conecte el conector luer rotativo ⑫ en el puerto arterial de la aguja de punción para fístula donde la sangre será extraída.

Línea Venosa:



- Remueva la tapa ① y conecte ② al puerto venoso del dializador.
- Remueva la tapa ③ y conecte el conector luer ④ al transductor de presión.
- Remueva la tapa ⑤ y conecte el conector luer ⑥ a la línea I.V. Si esta línea no está conectada, no remueva la tapa ⑤.
- Coloque la cámara de goteo ⑦ al sujetador de cámara de goteo.
- Remueva el gancho de descarga ⑧ y conecte el conector luer rotativo ⑨ en el puerto venoso de la A.V fistula, en el cual retornará la sangre del paciente.





Set de líneas para hemodiálisis de un solo uso

INSTRUCCIONES

(3) PRECAUCIONES:

1. Si el empaque primario no está dañado y los tapas protectoras están en su lugar, el conducto para la sangre esta esterilizado por óxido de etileno y es libre de pirógenos
2. No use si el empaque primario está dañado. No almacene a temperatura y humedad extrema ni al rayo del sol. Almacene entre +5°C y +39°C.
3. Para un solo uso. Deseche el set de líneas después de su uso
4. Desempaque y use bajo condiciones asépticas
5. Verifique las conexiones antes del procedimiento de cebado
6. Si detecta escurrimiento de sangre en cualquier parte de la línea durante la operación, cambie el juego completo
7. La ley Federal de los Estados Unidos restringe la venta bajo prescripción médica
8. Escurrimientos en las uniones, conexiones o cualquier punto en el set de líneas de hemodiálisis puede causar pérdida de sangre o embolia gaseosa
9. Evite retorcimiento u oclusiones de la línea durante el tratamiento. La presión excesiva puede dañar el set de líneas o los puertos arterial y venoso, o puede causar desconexiones y/o pérdida de sangre
10. La entrada de aire al circuito extracorpóreo puede causar embolia fatal. Utilice si es recomendado detector de aire, en cualquier caso, observe continuamente la trampa de burbujas bajo un nivel de sangre adecuado (al menos lleno a 2/3)
11. Este producto es conectado al dializador o a la máquina de hemodiálisis. No utilice si el producto no es utilizado en el proceso de hemodiálisis
12. Evite el uso de pinzas metálicas dentadas que pueden cortar o dañar la línea de heparina de estos sets de hemodiálisis
13. La recolección de productos desechados debe de ser realizada de acuerdo a los programas de manejo de residuos de la clínica u hospital de acuerdo a las normas locales

 La ley Federal de los Estados Unidos restringe la venta de este dispositivo bajo prescripción médica

 El set de líneas de Hemodiálisis está previsto para un solo uso. El reproceso o reuso de un producto desechable fomenta el riesgo de crecimiento bacteriano, contaminación, lesiones al paciente o puede causar la muerte. La limpieza inadecuada, re-esterilización y pruebas pueden permitir la transmisión de enfermedades infecciosas entre pacientes, alterar las propiedades mecánicas del dispositivo y de esta forma el riesgo de fallo del producto. Es responsabilidad del usuario final leer y entender la importancia de las alertas y asegurar el uso de una sola vez de los dispositivos médicos. **No reúse.** El set de líneas para Hemodiálisis es de un sólo uso y debe ser remplazado para cada paciente.

Fabricado por:
 JIANGXI SANXIN MEDTEC CO., LTD.
No. 999 Fushan Road, XiaoLan Economic Development Zone, 330200 Nanchang, Jiangxi, China.

Nota: Aplicable a todos los modelos fabricados por Sanxin Medtec

Distribuidor autorizado:

Darumedica
ventas@darumedica.com C. 55-5100-6377